
 <p>Corporació de Salut del Maresme i la Selva</p>	<b>MAGATZEM CENTRAL</b>		
	<b>PLA D'AUTOPROTECCIÓ</b>		
	Pàgina 1 de 20	Data: Maig 2022	Versió 03


# PLA D'AUTOPROTECCIÓ

## MAGATZEM CENTRAL

 <b>Corporació de Salut del Maresme i la Selva</b>	<b>MAGATZEM CENTRAL</b>		
	<b>PLA D'AUTOPROTECCIÓ</b>		
	Pàgina 2 de 20	Data: Maig 2022	Versió 03

## **ÍNDEX**

1. PRESENTACIÓ
2. OBJECTE
3. ABAST
4. PLA D'AUTOPROTECCIÓ
  - 4.1 IDENTIFICACIÓ DE LA INSTAL·LACIÓ, INVENTARI, ANÀLISI I AVALUACIÓ DEL RISC.
  - 4.2 INVENTARI I DESCRIPCIÓ DELS MITJANS I MESURES D'AUTOPROTECCIÓ.
  - 4.3 MANUAL D'ACTUACIÓ.
  - 4.4 IMPLANTACIÓ, MANTENIMENT I ACTUALITZACIÓ.
5. ANNEX

 <b>Corporació de Salut del Maresme i la Selva</b>	<b>MAGATZEM CENTRAL</b>		
	<b>PLA D'AUTOPROTECCIÓ</b>		
	Pàgina 3 de 20	Data: Maig 2022	Versió 03

## **1. PRESENTACIÓ**

Encara què per les característiques d'aquest centre no és necessària l'aplicació del Decret 30/2015 s'ha tingut en compte el seu índex per homogeneïtzar els criteris entre tots els centres de la Corporació de Salut del Maresme i la Selva.


## **2. OBJECTE**

Aquest document té 3 objectius bàsics :

- a. Conèixer el centre, per tal de definir els seus riscos i els mitjans de protecció disponibles.
- b. Coordinar a totes les persones que estiguin afectades pel sinistre amb la finalitat de protegir al personal, als visitants, les instal·lacions i l'entorn de l'edifici.
- c. Organitzar, la seqüència d'accions de l'equip humà que ha d'intervenir en l'emergència.

## **3. ABAST**

Totes les instal·lacions del Magatzem Central de la Corporació de Salut del Maresme i la Selva i el personal que realitza funcions en aquest centre.

 <b>Corporació de Salut del Maresme i la Selva</b>	<b>MAGATZEM CENTRAL</b>		
	<b>PLA D'AUTOPROTECCIÓ</b>		
	Pàgina 4 de 20	Data: Maig 2022	Versió 03

#### **4. PLA D'AUTOPROTECCIÓ**

##### **DOCUMENT 1: IDENTIFICACIÓ DE LA INSTAL·LACIÓ, INVENTARI, ANÀLISI I AVALUACIÓ DEL RISC**

##### **1.1 Dades bàsiques de la instal·lació.**

##### **1.1.1 Identificació de la instal·lació i raó social.**

##### **1.1.1.1 Identificació de la instal·lació: Magatzem Central. Adreça Postal:**

Carrer del Primer de Maig n. 3, nau 9, 17300 Blanes. **Telèfon:** 972.35.87.77-972.35.97.52 **Correu electrònic:** magatzem@salutms.cat.

**1.1.1.2 Raó Social:** Corporació de Salut del Maresme i la Selva. **Número d'Identificació fiscal:** G 62743125. **Adreça postal:** Sant Jaume 209-217 08370 Calella. **Telèfon:** 937.69.02.01. **Fax:** 937.66.06.76. **Correu electrònic:** hcalella@salutms.cat

##### **1.1.2 Identificació de la persona titular, dels responsables i dades en cas d'emergència.**

**1.1.2.1 Titular de l'activitat:** Sr. Santiago Cardona Mestre, Director de Gestió i Finances. **Adreça postal:** Sant Jaume 209-217 08370 Calella. **Telèfon:** 937.69.02.01. **Fax:** 937.66.06.76.

**1.1.2.2 Cap d'emergències:** Sra. Sílvia González Rodríguez. **Telèfon:** 972.35.87.77-972.35.97.52.

**1.1.2.3 Director del Pla d'autoprotecció:** Sr. Santiago Cardona Mestre, Director de Gestió i Finances.

**1.1.2.4 Responsable de la gestió de les actuacions encaminades a la prevenció i control dels riscos:** S. Román P. Puzanov, Cap de manteniment i infraestructures.

##### **1.2 Emplaçament: descripció i plànols, coordenades UTM de l'establiment.**


El Magatzem de la Corporació de Salut del Maresme i la Selva està situat a la nau 9 del carrer del Primer de Maig n. 3 de Blanes.

Coordenades UTM: X481317 Y4614194.

##### **1.3 Accessibilitat per ajuda externa: descripció i plànols.**

Es pot accedir per la carretera Gi- 682 de Malgrat a Blanes- Avinguda Europa- Carrer del primer de Maig.

És un establiment industrial amb una alçada d'evacuació inferior a 9 metres.

 <b>Corporació de Salut del Maresme i la Selva</b>	<b>MAGATZEM CENTRAL</b>		
	<b>PLA D'AUTOPROTECCIÓ</b>		
	Pàgina 5 de 20	Data: Maig 2022	Versió 03

Els vials d'aproximació fins a les façanes accessibles de l'establiment industrial, així com els espais de maniobra, compleixen amb les següents condicions.

- Amplada mínima lliure de 5 metres.
- Alçada mínima lliure o de gàlib de 4,5 metres.
- Capacitat portant del vial de 2 kN/m<sup>2</sup>.

Als trams curvilinis, el carril té un radi mínim de 5,3 metres interior i de 12,5 metres exterior, amb amplada lliure per la circulació de 7,2 metres.

L'edifici és accessible mitjançant obertures (portes o finestres) i a totes les seves plantes.

Les façanes tenen la consideració de façana accessible.

Aquestes obertures de les façanes compleixen amb:

- a) 1,2 metres d'alçada com a mínim.
- b) 0,8 metres d'ample com a mínim.
- c) 1,2 metres d'altura màxima d'ampit.
- d) Separacions inferiors a 25 metres.
- e) Fàcilment localitzable pels bombers i sense elements que impedeixen o dificultin l'accés a l'interior de l'establiment a través d'aquestes obertures.

#### **1.4 Descripció de la instal·lació.**

Es tracta d'una nau industrial ubicada entre mitgeres i que forma part d'un recinte industrial format per diferents naus ubicades en planta baixa i en planta semisoterrani amb accés directe al vial interior de comunicació.


Es troba ubicada en planta semisoterrani, fent cantonada amb el vial interior de comunicació i entre mitgeres.

La superfície Total Útil de la Planta Nau és de 741 m<sup>2</sup> i la superfície Total construïda és de 785,12. La zona de magatzem té: 683 m<sup>2</sup> i la zona administrativa: 58 m<sup>2</sup> aproximadament.

La porta de càrrega i descàrrega té 5 metres d'amplada a la façana principal. A la mateixa façana hi ha una porta de vianants de 0,9 metres d'amplitud.

#### **Situació respecte als veïns:**

	<b>LLINDAR</b>	<b>ACTIVITAT</b>
Façana Principal	Vial interior	Vial interior del polígon

 <b>Corporació de Salut del Maresme i la Selva</b>	<b>MAGATZEM CENTRAL</b>		
	<b>PLA D'AUTOPROTECCIÓ</b>		
	Pàgina 6 de 20	Data: Maig 2022	Versió 03

Façana Posterior	Zona sotarrasant	Sense ús
Façana Dreta	Vial interior del Polígon	Vial interior del polígon
Paret lateral esquerra	Nau Industrial	Industrial /Magatzem
Part Superior	Nau Industrial	Industrial /magatzem

Està format per un únic sector d'incendis. Per tant no hi haurà elements compartimentadors de sectorització interior, ni sectorització interior d'incendis per coberta, ni per passos d'instal·lacions, ni espais ocults.

Tampoc hi ha locals de risc especial.

Disposa d'aigua corrent provinent de la xarxa pública i els desaigües estan connectats a la xarxa de clavegueram.

La resistència al foc de la paret mitgera que separa l'establiment industrial de la nau confrontant serà de EI-120 per tractar-se d'una activitat de risc baix.

Què la paret que divideix l'activitat tingui una EI-120 implica què la paret comú a ambdós sectors, quan es trobin en una façana o a la coberta, tingui un tram de 1 metre superior a la més alta de la coberta.

En aquest cas, no hi haurà coberta i la paret mitjanera acaba en el forjat que divideix la nau de l'activitat de la nau ubicada en el nivell superior.

ELEMENT ESTRUCTURAL	TEMPS MÍNIM	MATERIAL UTILITZAT	GRUIX EN cm	TEMPS DE RESISTÈNCIA
Façanes perimetrals	EI - 120	Fàbrica prefabricat de formigó amb acabat decoratiu exterior.	25	≥ EI 120
Paret mitjanera	EI-120	Paret de prefabricat de formigó	20	≥ EI 120
Forjat superior	REI-120	Forjat de lloses de prefabricat de formigó armat.	40	≥ REI 120

## **1.5 Ocupació.**

### **1.5.1 Plantilla.**

La plantilla del personal de la Corporació de Salut del Maresme i la Selva està formada per administratius i personal de magatzem. Aquest personal el formen aproximadament unes 5 persones.

A més hi ha altre personal que cal comptabilitzar de cara a emergències d'empreses contractades com personal de neteja (1 persona).

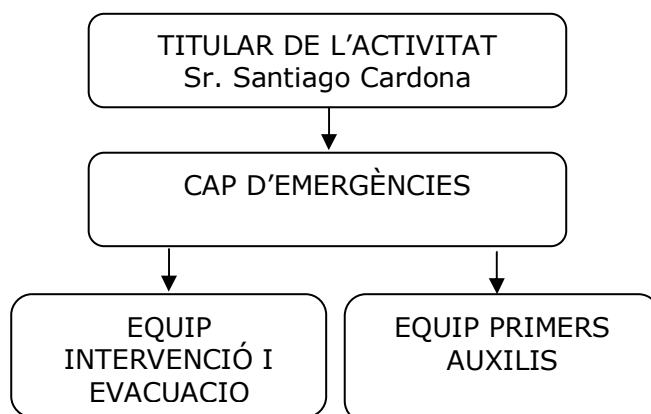
### 1.5.2 Quadres de presència en les diferents hores del dia de personal i ocupants.

L'horari del centre és de 8 a 17 hores.

DE 8 a 15 hores hi ha 5 persones i de 15 a 17 hores, una persona.

El servei de neteja està de 17 a 20:30 dos dies a la setmana, en aquests moments dimecres i divendres.

### 1.5.3 Organigrama.



## 1.6 Anàlisi del risc

### 1.6.1 Risc intern.

#### 1.6.1.1. Incendi

En l'activitat del Magatzem no hi ha cap instal·lació de risc prou alt com per fer un estudi concret de les conseqüències i de la prevenció. Hi ha detecció automàtica connectada a una central de detecció d'incendis.

#### 1.6.1.2 Explosions

No es realitza activitat amb risc d'explosions. No hi ha xarxa de distribució de gas.

#### 1.6.1.3 Fuita

No es realitza activitat amb gasos perillosos.


#### 1.6.1.4 Altres - Avís de Bomba

### 1.6.2 Risc Laboral.

No es realitza activitat considerada de risc.

### 1.6.3 Risc extern.

#### 1.6.3.1 Condicions climatològiques.

 <b>Corporació de Salut del Maresme i la Selva</b>	<b>MAGATZEM CENTRAL</b>		
	<b>PLA D'AUTOPROTECCIÓ</b>		
	Pàgina 8 de 20	Data: Maig 2022	Versió 03

Segons l'especificat en el Mapa de Protecció Civil de Catalunya, el municipi ( i per tant l'activitat) es troba en una zona afectada pel Pla Especial d'emergències per risc de neu (NEUCAT) i està obligat a elaborar un Pla d'Actuació Municipal en referència.

Segons l'especificat en el Mapa de Protecció Civil de Catalunya, el municipi i l'activitat es troba afectada pel Pla Especial d'emergències per inundacions a Catalunya (INUNCAT).

#### **1.6.3.2 Incendis.**

Segons INFOCAT el municipi està declarat com a ALT risc d'incendi.

#### **1.6.3.3 Moviments sísmics, moviments de terrenys, terratrèmols o accions similars.**

Té un risc sísmic MODERAT, es situa a la zona 2 d'intensitat VI-VII, segons el mapa de zones sísmiques de Catalunya.

#### **1.6.3.4 Contaminació ambiental.**

Segons l'especificat en el Mapa de Protecció Civil de Catalunya, el municipi es troba en una zona afectada pel Pla Especial d'emergències per risc de contaminació accidental de les aigües marines (CAMCAT) amb una qualificació de perill mitjà i vulnerabilitat molt alta, i per aquest motiu està obligat a elaborar el Pla d' Actuació Municipal per contaminació accidental de les aigües marines.

Tot i què la contaminació de les aigües no afectarà directament al magatzem, aquest risc pot afectar de manera secundària al municipi i això pot repercutir a l'activitat del mateix.

#### **1.6.4 Avaluació de les condicions d'evacuació.**

Es disposa únicament d'una sola sortida. La longitud dels recorreguts no excedeix de 50 metres i la seva ocupació és baixa.


Les condicions d'evacuació en aquest centre, es poden portar a terme dins d'unes condicions de seguretat correctes, tenint en compte la ocupació màxima estimada del centre, la longitud dels recorreguts d'evacuació i l'amplada dels passadissos.

No disposa de senyalització d'evacuació.

La planta baixa té les sortides a nivell de vial interior que té la consideració de carrer.

No es disposa d'escales.




 <b>Corporació de Salut del Maresme i la Selva</b>	<b>MAGATZEM CENTRAL</b>		
	<b>PLA D'AUTOPROTECCIÓ</b>		
	Pàgina 9 de 20	Data: Maig 2022	Versió 03

La sortida de l'edifici és un espai exterior segur amb una superfície suficient per albergar els ocupants de l'edifici.

Aquest espai exterior segur queda perfectament cobert dins dels carrers i vials d'accés a l'activitat.

Punt de reunió en cas d'evacuació: **Carrer del Primer de maig n.3.**

 <b>Corporació de Salut del Maresme i la Selva</b>	<b>MAGATZEM CENTRAL</b>		
	<b>PLA D'AUTOPROTECCIÓ</b>		
	Pàgina 10 de 20	Data: Maig 2022	Versió 03

## **DOCUMENT 2: INVENTARI I DESCRIPCIÓ DELS MITJANS I MESURES D'AUTOPROTECCIÓ**

### **2.1 Mitjans materials disponibles**

L'activitat disposa d'una central de detecció automàtica d'incendis amb detectors d'incendis.



#### **2.1.1 Instal·lacions d'extinció d'incendis.**

A l'exterior del magatzem hi ha un hidrant situat al carrer del Primer de maig, davant de l'activitat.

Es disposa de 8 extintors de pols i un extintor de CO2 i de 3 Boques d'incendi equipades de 25mm.

#### **2.1.2 Il·luminació d'emergències.**

El centre disposa d'il·luminació d'emergències en els seus recorreguts d'evacuació.

#### **2.1.3 Senyalització d'emergències.**


Al magatzem no estan senyalitzats els recorreguts i les sortides d'evacuació.

En aquest moment en el centre es disposa de xarxa intranet i telefonia.

### **2.2 Mitjans humans disponibles**

Davant d'una situació d'emergència tot el personal del centre ha d'estar disposat a col·laborar en tot allò que sigui necessari i amb tots els mitjans disponibles. Donat que en el centre hi ha com a màxim hi ha 5 persones, es realitzarà una distribució simplificada de les tasques.

#### **2.2.1 Cap d'emergència.**

 <b>Corporació de Salut del Maresme i la Selva</b>	<b>MAGATZEM CENTRAL</b>		
	<b>PLA D'AUTOPROTECCIÓ</b>		
	Pàgina 11 de 20	Data: Maig 2022	Versió 03

És la persona que assumeix la coordinació de les actuacions fins l'arribada dels serveis públics i llavors actua a les seves ordres, assessorant-los en el que faci falta.

### **2.2.2 Cap i equip d'intervenció i evacuació.**

Aquest equip intentarà el control de l'emergència i de les seves conseqüències amb els mitjans tècnics i humans disponibles.

Si no poden controlar l'emergència realitzaran l'evacuació de les instal·lacions.


### **2.2.3 Equip de primers auxilis.**

És l'equip què dona assistència sanitària primària en cas de lesions.

### **2.3 Mesures correctores de risc i d'autoprotecció.**

Senyalitzar les portes i vies d'evacuació.

Conèixer el funcionament de la centraleta d'incendis.

 <b>Corporació de Salut del Maresme i la Selva</b>	<b>MAGATZEM CENTRAL</b>		
	<b>PLA D'AUTOPROTECCIÓ</b>		
	Pàgina 12 de 20	Data: Maig 2022	Versió 03

## **DOCUMENT 3: MANUAL D'ACTUACIÓ**

### **3.1 Objecte**

Definir les actuacions dels professionals en una situació d'emergència al centre.

### **3.2 Identificació i classificació de les emergències**

#### **3.2.1 En funció del tipus de risc**

##### **3.2.1.1 Risc intern:**

Riscos originaris del centre.

##### **3.2.1.2 Risc extern:**

És el cas de riscos que tinguin un origen extern però que afectin al centre.

#### **3.2.2 En funció de la gravetat**

##### **3.2.2.1 Conat d'emergència:**

És la situació que pot ser neutralitzada amb els mitjans contra incendis i emergències disponibles en el lloc on s'ha produït i pel personal present.

##### **3.2.2.2 Emergència parcial:**

Situació d'emergència que no pot ser neutralitzada d'immediat i que obliga al personal present a sol·licitar ajuda d'un grup de lluita més preparat i que disposa de majors mitjans contra incendis i emergències.

##### **3.2.2.3 Emergència general:**

Situació d'emergència que supera la capacitat dels mitjans humans i materials contra incendis i emergències del centre i obliga a alterar tota la organització habitual, per un altre d'emergència.

#### **3.2.3 En funció de la ocupació i els mitjans humans**

La diferenciació de l'horari ve definida per la disponibilitat dels mitjans humans disponibles en l'emergència.


##### **3.2.3.1 Horari de matí dies laborables:** 8 a 15:00 hores.

##### **3.2.3.2 Horari de tarda dies laborables:** 15:00 a 17:00 hores.

DE 8 a 15 hores hi ha 5 persones i de 15 a 17 hores, una persona.

El servei de neteja està de 17 a 20:30 dos dies a la setmana, en aquests moments dimecres i divendres.

### **3.3 Equips d'emergència**

 <b>Corporació de Salut del Maresme i la Selva</b>	<b>MAGATZEM CENTRAL</b>		
	<b>PLA D'AUTOPROTECCIÓ</b>		
	Pàgina 13 de 20	Data: Maig 2022	Versió 03

<b>CAP D'EMERGÈNCIES</b>	
<b>TITULAR</b>	Silvia González Rodríguez
<b>SUBSTITUT 1:</b>	Joan Puigvert Boada

<b>EQUIP INTERVENCIÓ I EVACUACIÓ</b>	
<b>CAP INTERVENCIÓ</b>	Sr. Jan Juandó
<b>SUBSTITUT:</b>	Sr. Ignacio Vera
<b>MEMBRES:</b>	Mossos de Magatzem

<b>EQUIP PRIMERS AUXILIS</b>	
<b>MEMBRE 1</b>	Ignacio Vera
<b>MEMBRE 2</b>	Marino Martinez

### **3.4 Accions a realitzar per cada risc**

#### **3.4.1 Detecció i alerta:**

Recepció d'una alarma al centre mitjançant:

- Trucada telefònica explicant qui informa, des d'on informa, què succeeix i on succeeix.
- Detecció automàtica.
- Avís directa.

#### **3.4.2 Comprovació:**

El Cap d'emergència i el Cap d'intervenció realitzaran la comprovació de l'emergència.

#### **3.4.3 Alarma, evacuació i intervenció:**


El Cap d'emergència realitzarà els avisos i valorarà la necessitat d'evacuació.

a.1. En situació de normalitat:

La persona responsable haurà de:

- Mantenir actualitzat el directori de telèfons i tenir-ho sempre en lloc visible.
- Tenir a disposició:
  - el Pla d'autoprotecció.
  - les claus de les diferents dependències del centre.
  - telèfon mòbil d'emergències.

b.1. En situació d'emergència:

 <b>Corporació de Salut del Maresme i la Selva</b>	<b>MAGATZEM CENTRAL</b>		
	<b>PLA D'AUTOPROTECCIÓ</b>		
	Pàgina 14 de 20	Data: Maig 2022	Versió 03

Trucar o avisar a:

1er. La primera persona què detecti l'emergència avisarà al Cap d'emergències i aquest avisarà a tots els treballadors. L'equip d'intervenció anirà al lloc de l'emergència per actuar.

2on. El Cap d'emergència realitzarà l'avís al 112 I CRA (972.35.86.66).

3er. Director del Pla d'autoprotecció.

4rt. Servei de manteniment de la CSMS.

d.1 En cas d'amenaça telefònica de bomba:

- Mantenir la calma.
- Recollir tota la informació possible.

Trucar:

1er. Cap d'emergències.

2on. Policia Local segons ordre del Cap d'emergència.

La persona responsable haurà de notificar l'emergència explicant qui informa, des d'on informa, què succeeix i on succeeix.

En l'evacuació s'hauran de tenir en compte les següents instruccions:

- No perdre la calma.
- No córrer.
- No retrocedir menys en el cas que el recorregut d'evacuació estigui obstaculitzat pel fum o el foc.
- No tornar a la zona evacuada sota cap concepte.
- Tancar les portes i desconnectar els equips.
- No marxar del punt de concentració.

#### **3.4.4 Confinament:**

En cas de necessitat de confinament el Cap d'emergència donarà l'ordre.


L'equip d'intervenció i equip d'evacuació:

- Tancaran totes les portes, finestres, entrades de ventilació i aire condicionat.
- Situaran les persones als llocs més apropiats a l'interior de l'edifici.

En cas de situacions meteorològiques extremes o riscos externs el personal tindrà en compte les recomanacions fetes pel serveis externs.

Com a Consells Generals adaptats de la Direcció General d'Emergències i Seguretat Civil de la Generalitat de Catalunya.

a.1. Tempestes i caigudes de llamps:

 <b>Corporació de Salut del Maresme i la Selva</b>	<b>MAGATZEM CENTRAL</b>		
	<b>PLA D'AUTOPROTECCIÓ</b>		
	Pàgina 15 de 20	Data: Maig 2022	Versió 03

- Escoltar els butlletins meteorològics difosos per ràdio.
- Tancar portes i finestres.
- No deixar res a fora. Quan s'anuncia una tempesta, entreu tots els objectes que el vent es pugui emportar, ja que es podrien convertir en projectils perillosos.

#### b.1 Inundacions :

- Escoltar els butlletins meteorològics difosos per ràdio.
- No telefonar, deixar les línies lliures per als equips de socors.
- Al centre obturar les escletxes de les portes si poden quedar afectades.

#### c.1. Nevades :

- Escoltar els butlletins meteorològics difosos per ràdio.
- Anar amb compte amb les canonades d'aigua. Mantenir un rajolí constant a les aixetes, evitant què es congelin.
- No telefonar; deixar les línies lliures per als equips de socors.


#### d.1. Moviments sísmics :

- Dins d'un edifici : refugiar-se sota una taula sòlida o bé en un angle de la paret. No fugir durant la sacsejada.
- Després de la sacsejada : Escoltar la ràdio. Tancar les connexions d'aigua i de gas. Evacuar l'edifici, fins a una distància prudencial.

### 3.4.5 Prestació de les primeres ajudes


El Cap d'emergència coordinarà l'emergència fins l'arribada dels equips d'emergència externs. Si no és possible ho realitzarà des del punt de reunió. Informarà als equips d'emergència exterior sobre:

- Les característiques del sinistre.
- Característiques de les zones properes.
- Incidències en l'evacuació.
- La existència de ferits i/ o possibles atrapats.
- L'equip de primers auxilis del centre realitzarà les seves funcions.

 <b>Corporació de Salut del Maresme i la Selva</b>	<b>MAGATZEM CENTRAL</b>		
	<b>PLA D'AUTOPROTECCIÓ</b>		
	Pàgina 16 de 20	Data: Maig 2022	Versió 03

<b>MAGATZEM CENTRAL</b> <b>Procediment d'actuació en cas d'emergència</b>	
<b>FASE</b>	<b>ACCIONS A REALITZAR</b>
<b>Detecció i alarma</b>	Recepció d'una alarma al centre, mitjançant: <ul style="list-style-type: none"> <li>o Trucada telefònica.</li> <li>o Detecció automàtica.</li> <li>o Avís directe</li> </ul>
<b>Comprovació</b>	La primera persona que detecti l'emergència es posarà en contacte amb el Cap d'emergència, que junt amb el Cap d'intervenció farà la comprovació si és necessari.
<b>Alarma i intervenció</b>	Si l'emergència és real, el Cap d'emergència avisarà a: <ol style="list-style-type: none"> <li>1er. La resta de treballadors</li> <li>2on Equip d'emergència exterior 112 i CRA (972.35.86.66)</li> <li>3er. Director del Pla d'autoprotecció.</li> <li>4et. Servei de manteniment de la CSMS.</li> </ol> Si és possible l'equip d'intervenció començarà a actuar sobre l'emergència.
<b>Evacuació</b>	En cas de necessitat, es portarà a terme l'evacuació de la zona afectada.
<b>Confinament</b>	El confinament es portarà a terme si hi ha risc exterior (fuita...) .
<b>Primers auxilis</b>	En el cas que hi hagin ferits, assistir i protegir els ferits.
<b>Ajuda externa</b>	Els serveis d'emergència exterior seran rebuts pel Cap d'emergències.
<b>MOLT IMPORTANT</b>	En cas d'una emergència, quan només hi ha un treballador procedir ràpidament a l'evacuació i avisar als serveis d'emergència exteriors. ( 112 i CRA).



 <b>Corporació de Salut del Maresme i la Selva</b>	<b>MAGATZEM CENTRAL</b>		
	<b>PLA D'AUTOPROTECCIÓ</b>		
	Pàgina 17 de 20	Data: Maig 2022	Versió 03

### 3.5 Funcions de les persones que portaran a terme els procediments d'actuació davant de les emergències.


MC		CAP D'EMERGÈNCIA	
<b>FITXA 02</b> <small>Dat: Jul-18 Versió: 1.0</small>	TORN	DIURN	
	TITULAR	Sílvia Gonzalez Rodriguez	
	SUBSTITUT 1	Joan Puigvert Boada	
<b>ACCIONS INICIALS</b>			
Assumirà el Comandament de l'Emergència.			
En rebre l'avís de l'emergència decidirà, realitzarà o confirmarà:		<ul style="list-style-type: none"> <li>El nivell d'activació del Pla.</li> <li>Els avisos interns i externs a realitzar.</li> <li>Les mesures de protecció inicials (intervenció, evacuació i confinament).</li> <li>Decidirà la necessitat de sol·licitar ajut extern.</li> </ul>	
Comunicarà l'activació del Pla i sol·licitarà l'ajut extern tot trucant als telèfons <b>112 i CRA (972.35.86.66)</b>			
<b>RISC</b>	<b>CONAT D'EMERGÈNCIA</b>	<b>EMERGÈNCIA PARCIAL</b>	<b>EMERGÈNCIA GENERAL</b>
<b>RISC INTERN</b>	<b>INCENDI, EXPLOSIÓ I FUITA</b>	Coordinarà i dirigirà els equips que intervingen a l'emergència indicant les instruccions per combatre l'emergència.  S'informarà sobre l'estat de l'emergència i estarà en contacte permanent amb el Cap d'intervenció.  En el cas de rebre informació de no poder controlar l'emergència, activarà un nivell superior del Pla i sol·licitarà ajuda externa.  Ordenar desconnectar instal·lacions serveis i climatització, si s'escau.	
	<b>AMENÇA DE BOMBA INTRUSIÓ</b>	Es dirigirà al lloc de l'emergència.  Estarà en contacte permanent amb el Cap d'intervenció.  Mentre que mantingui el comandament de l'emergència, decidirà quan s'iniciïn les accions d'evacuació i de confinament i les zones a les que aplica.  Ordenarà desconnectar les instal·lacions, serveis i climatització si s'escau.  Rebrà i informarà a l'ajuda externa.	
	<b>FALLADA SUBMINISTRES</b>	Intentar allargar la comunicació si ha rebut ell/ella la trucada. Mantenir la calma i evitar el pànic en les instruccions donades. Mantenir la comunicació amb els serveis d'ajut extern. Ordenar l'evacuació del centre.	
<b>RISC EXTERN</b>	<b>NEVADES QUÍMIC FORESTAL RADIOLÒGIC</b>	Mantenir la calma. Trucar a averies per saber l'abast. Revisar els locals per què no hi hagi qualsevol desperfecte o avaria greu.	
	<b>FUITA EXT. SÍSMIC</b>	Ordenar el confinament als espais assignats. Ordenar el tancament dels sistemes de ventilació i climatització. Ordenar el tancament de finestres i persianes. Es mantindrà informat amb el CRA i/o escoltant la ràdio.	
Ordenar protegir-se sota una taula sòlida o bé en els angles de les portes (sismes). Ordenar el tancament, quan pugui, de les claus de pas dels subministraments bàsics.			
<b>Finalització de la intervenció</b>			
<ul style="list-style-type: none"> <li>Realitzar les comunicacions de finalització de l'emergència a tots els equips i activitats avisades durant aquesta, desactivant el Pla d'autoprotecció.</li> <li>Comunicar finalització a CRA (Policia Local), a través del CAC.</li> <li>A la fi de l'emergència elaborar l'informe detallat d'accidents per tal d'avaluar l'accident i la seva resolució, des de la seva identificació fins la finalització d'aquest.</li> </ul>			



CAP D'INTERVENCIÓ, EQUIP INTERVENCIÓ I EVACUACIO			
MC	TORN	MATÍ	
<b>FITXA 03</b>  Versió: 1.0	RESPONSABLE	Jan Juandó	
	SUBSTITUT	Ignacio Vera	
	MEMBRES	Mossos de magatzem	
<b>ACCIONS INICIALS</b>			
En rebre l'avis de l'emergència:		<ul style="list-style-type: none"><li>• El Cap d'Intervenció es desplaçarà al lloc de l'emergència i la valorarà junt amb el Cap d'emergència.</li><li>• Confirmarà les accions inicials a realitzar (Intervenció, evacuació i confinament).</li><li>• Junt amb el Cap d'emergència proposarà l'activació del PAU i les recomanacions inicials.</li><li>• Estarà sempre en contacte amb el Cap d'emergència.</li></ul>	
<b>RISC</b>	<b>CONAT D'EMERGÈNCIA</b>	<b>EMERGENCIA PARCIAL</b>	<b>EMERGENCIA GENERAL</b>
<b>RISC INTERN</b>	<b>INCENDI, EXPLOSIÓ I FUITA</b>	<ul style="list-style-type: none"><li>Sol·licitarà al Cap d'emergència l'ajut de recursos externs i aconsellarà l'evacuació del centre (prioritzant l'evacuació horitzontal).</li><li>Deixarà senyalitzada la zona de l'emergència i intentarà confinar l'espai.</li><li>Col·laborar en les tasques d'evacuació del centre.</li><li>Rebrà els equips d'emergència externs.</li><li>En cas d'esfondrament, evacuar.</li></ul>	
	<b>AMENÇA DE BOMBA INTRUSIÓ</b>	<ul style="list-style-type: none"><li>Mantenir la calma i evitar el pànic en les instruccions donades.</li><li>Intentar allargar la comunicació si ha rebut ell/ella la trucada.</li><li>Avisar immediatament al Cap d'emergència.</li><li>Col·laborar en l'evacuació del centre.</li></ul>	
<b>RISC EXTERN</b>	<b>NEVADES QUÍMIC FORESTAL RADIOLÒGIC</b>	<ul style="list-style-type: none"><li>Procedirà al tancament dels sistemes de ventilació i climatització quan li ordeni el Cap d'emergència.</li><li>Ordenar el tancament de finestres i persianes.</li><li>Es confinarà en els espais assignats.</li></ul>	
	<b>FUITA EXT. SÍSMIC</b>	<ul style="list-style-type: none"><li>Col·laborarà en el confinament en els espais protegits del centre.</li><li>Tancarà, quan hagi passat el sisme, les claus dels subministraments bàsics.</li></ul>	
<b>EVACUACIO I CONFINAMENT</b>	<b>EVACUACIO</b>	<ul style="list-style-type: none"><li>Si l'emergència no es pot controlar s'ordenarà l'evacuació i es dirigiran al punt de concentració.</li><li>Mantenir la calma per realitzar una evacuació ordenada.</li></ul>	
	<b>CONFINAMENT</b>	<ul style="list-style-type: none"><li>En rebre l'ordre del Cap d'emergències es procedirà al confinament.</li><li>Tancar finestres i portes.</li></ul>	
<b>PRIMERS AUXILIS</b>	<b>EVACUACIO</b>	<ul style="list-style-type: none"><li>Si l'emergència no es pot controlar s'ordenarà l'evacuació i es dirigiran al punt de concentració.</li><li>Mantenir la calma per realitzar una evacuació ordenada.</li></ul>	
	<b>CONFINAMENT</b>	<ul style="list-style-type: none"><li>En rebre l'ordre del Cap d'emergències es procedirà al confinament.</li><li>Tancar finestres i portes.</li><li>Col·laborarà en el retorn a la normalitat.</li></ul>	
<b>Finalització de la intervenció</b>			
<ul style="list-style-type: none"><li>• Proposarà al Cap d'emergència, d'acord amb els serveis externs, la desactivació del Pla d'autoprotecció.</li><li>• S'assegurarà del retorn a la normalitat, quan així ho indiqui el Cap d'emergència.</li><li>• Donarà suport en la redacció del informe d'emergència.</li></ul>			



MC		EQUIP DE PRIMERS AUXILIS	
FITXA 04 Data: Jul-18 Versió: 1.0		TORN	DIURN
		MEMBRE 1	Ignacio Vera
		MEMBRE 2	Marino Martinez
ACCIONS INICIALS			
En rebre l'avís de l'emergència o sentir el senyal d'alarma:		<ul style="list-style-type: none"><li>Realitzar les tasques com a equip d'intervenció i evacuació i només realitzar les funcions de equip de primers auxilis si hi ha ferits.</li><li>Assistirà i protegirà, dins les seves possibilitat, les possibles víctimes de l'emergència i aplicarà accions de primers auxilis en el ferits, si en té coneixement.</li><li>Informarà de la situació, en tot moment, al Cap d'emergència.</li><li>Informarà als serveis sanitaris externs (SEM) sobre l'estat i les mesures aplicades a les víctimes. Serà doncs l'interlocutor amb el SEM i tècnics sanitaris.</li></ul>	
ACCIONS A REALITZAR AMB CARÀCTER GENERAL ...			
SITUACIONS	GENERAL	No s'ha de donar menjar, begudes ni medicaments a les possibles víctimes.	
	SAGNATS	Comprimir l'hemorràgia fins aturar el sagnat. No retirar els apòsit col·locats, si cal posar-ne més. En cas que el sagnat sigui d'una extremitat, eleveu l'extremitat afectada. En principi, no realitzar mai un torniquet.	
	DESMAIS	Comprovar que respira i girar el cap, cap a l'esquerra. No deixar la víctima estirada boca amunt, ni deixar que s'aixequi ràpidament.	
	ENNUEGATS	Deixar que estossegui. Si no pot respirar realitzar la Maniobra de Heimlich (rodejar la cintura amb el braços i fer força cap a munt i endins a l'alçada de l'estómac. En nens, donar cops a l'esquena amb el nen cap per avall.	
	CONVULSIONS	No impedir les convulsions. Prendre mesures per evitar que es faci mal contra el terra o altres objectes.	
	CREMADES	No utilitzar cotó. Tapar la cremada amb gases mullades. Utilitzar aigua abundant damunt la zona cremada.	
	INGESTA TÒXICS	Retirar les restes de producte i, si cal, s'ha de treure de la boca. Trucar al 112 i seguir les instruccions. No donar res de beure ni provocar el vòmit. No llençar	
Finalització de la intervenció			
<ul style="list-style-type: none"><li>Col·laborarà en el retorn a la normalitat, quan així ho indiqui el Cap d'emergència i/o el Cap d'intervenció.</li><li>Donarà suport en la redacció del informe d'emergència.</li></ul>			

 <b>Corporació de Salut del Maresme i la Selva</b>	<b>MAGATZEM CENTRAL</b>		
	<b>PLA D'AUTOPROTECCIÓ</b>		
	Pàgina 20 de 20	Data: Maig 2022	Versió 03

## **DOCUMENT 4: IMPLANTACIÓ, MANTENIMENT I ACTUALITZACIÓ**

### **4.1 Responsabilitat, organització i planificació de les accions d'implantació.**

#### **4.1.1 Planificació, programa i terminis d'acció de formació i divulgació.**

Cada any coincidint amb el simulacre es realitzarà formació del Pla d'emergència. A tot el personal de nova incorporació s'entregarà una informació sobre la seva funció. El Cap d'emergència serà el responsable de donar aquesta informació.

#### **4.1.2 Planificació, programa i terminis de simulacre.**

Cada any es planificarà la realització d'un simulacre. Es realitzarà durant el mes d'octubre del 2018.

#### **4.1.3 Planificació, programa i terminis de manteniment.**

El manteniment de les instal·lacions de risc es realitzarà conforme estableix la normativa vigent, del Departament de Manteniment i infraestructures i sempre que sigui necessari.

## **SIGNATURES**

Aquest document consta d'un total de 20 pàgines que formen un conjunt indivisible.

Realitzat per: Diana Arenas, Tècnica de Prevenció de Riscos Laborals. Especialitat de Seguretat en el Treball.